

WOUNDCLOT

Control Avanzado del Sangrado™

LÖSLICHE HÄMOSTATISCHE GAZE

Sterile Inhalte

Beschreibung: WoundClot ist eine wasserlösliche Gaze auf Basis einer Zellulose-Struktur. Es ist vollständig biokompatibel und steril. In Kontakt mit Flüssigkeiten bildet es ein Haftgel, das sich ausdehnt und zur Blutstillung an der Wunde haftet.

WOUNDCLOT

Hämostatische Guaze

Advanced Bleeding Control™

GEBRAUCHSANWEISUNG (CE)

FÜR TEMPORÄRE KONTROLLE VON BLUTUNGEN

Sterile Inhalte

Produkt-Größe: 2,5x2,5cm, 5x5cm, 5x10cm, 10X10cm. **Indikationen:** WoundClot Gaze ist für die äußere Blutungskontrolle von oberflächlichen Wunden, kleinen Schnittwunden und Abschürfungen vorgesehen. **Anwendung:** Legen Sie die Gaze mit leichtem Druck auf die Wunde und lassen Sie das Blut durch die Gaze fließen bis sich ein Gel bildet und die Blutung stoppt. Bei Bedarf können Sie die Gaze leicht benetzen, um für eine komplette Gelmembrane zu sorgen. **Entfernung:** Sobald die Hämostase erreicht ist, behandeln Sie die Gaze mit Wasser oder Kochsalzlösung bis das gesamte Gazematerial von der Wunde entfernt ist. **Warnungen:** Es wird empfohlen, die Wunde mit Wasser zu reinigen, bevor Sie WoundClot benutzen. Bei Juckreiz, Brennen, Hautausschlag oder Anzeichen einer Infektion wie Fieber, Schmerzen, Rötung oder Schwellung, suchen Sie bitte professionelle medizinische Versorgung auf.



Fabricante: Core Scientific Creations Ltd.
Jochanan Hasandlar 4, Postfach 2270, Kfar Saba 4464102 Israel
Tel: +972-97881919 | Fax: +972-97790263
info@corecsc.com | www.corecsc.com

CE Rep Autorisierter Vertreter in der Europäischen Gemeinschaft
EU in Vertretung durch: CE partner4U BV Eindhovenlaan 13, 3951 DbMaarn,
Niederlande | Fax: +31 343 442 162
CE Marketing und Kennnummer der benannten Stelle.

© 2014 Core Scientific Creations Ltd. Alle Rechte vorbehalten.
WoundClot ist ein eingetragenes Warenzeichen der Core Scientific Creations Ltd.

DEUTSCH

WOUNDCLOT

Trauma Gauze

Control Avanzado del Sangrado™

BENUTZUNGSHINWEISE -
TRAUMA GERÄT (CE)

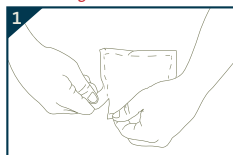
HÄMOSTATISCHER NOTFALLVERBAND

Für mittlere und schwere traumaverursachte Blutungen

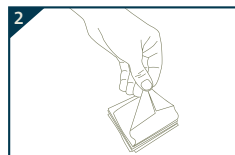
Sterile Inhalte

Produkt-Größe: 8X20cm (3"X8). **Indikationen:** WoundClot Trauma Gauze ist zur Blutungskontrolle von traumaverursachten Wunden bestimmt, einschließlich mittelschwerer bis schwerer Blutungen. **Für den Einsatz von geschulten Fachkräften.**

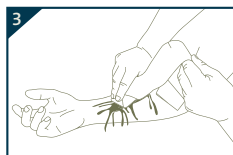
Anwendung:



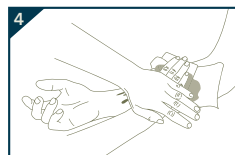
Öffnen Sie die Packung und entnehmen Sie WoundClot Trauma.



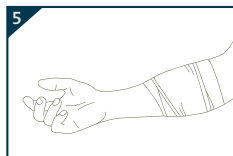
Halten Sie es am spitzen Ende.



Die Spitze der Gaze wird sanft auf die Wunde gelegt bis sie das Blut aufgesaugt hat.



Die getränkte Gaze wird dann mit leichtem Druck auf der Wunde gehalten.



Platzieren Sie einen Schwamm oder normalen Verbandstoff auf die Gaze und üben weiterhin leichten konstanten Druck auf den Wundbereich aus. (Falls erforderlich, tragen Sie mehr Trauma Gauze über der verwendeten auf).

Entfernung: Sobald die Hämostase erreicht ist, behandeln Sie die Gaze mit wasser oder Kochsalzlösung bis das gesamte Gazematerial von der Wunde entfernt ist. **Warnungen:** Es wird empfohlen, die Wunde mit Wasser zu reinigen, bevor Sie WoundClot nutzen Blutungen sind nicht immer sofort zu stoppen. Wenn die Blutung anhält, legen Sie eine zusätzliche Gewebelage auf und üben Sie weiterhin sanft konstanten Druck aus.

WOUNDCLOT

Surgical

Control Avanzado del Sangrado™

BENUTZUNGSHINWEISE -
CHIRURGISCHES GERÄT (CE)

HÄMOSTATISCHES CHIRURGISCHES VERBANDSMATERIAL

Für chirurgische Eingriffe

Bioresorbierbare Zellulose

Sterile Inhalte

Produkt-Größe: 5X5cm, 5X7.5cm, 10X10cm **Indikationen:** WoundClot bioresorbierbare chirurgische Gaze ist zur Blutungskontrolle bei Operationen vorgesehen. **Anwendung:** WoundClot Surgical ist auflösbar, bis zur Anwendung trocken aufbewahren. 1. Öffnen Sie die sterile Verpackung 2. Das Verbandsmaterial wird sanft auf die Wunde gelegt. 3. Halten Sie die Gaze für einige Sekunden zur Haftung auf die Wunde, machen Sie sicher, dass die Gaze mit Blut getränkt ist. 4. Das gebildete Gel wird an der Wunde haften und die Blutung stoppen. 5. Wenn die Blutung gestillt ist, tragen Sie eine zusätzliche Schicht WoundClot Surgical auf. **Entfernung:** Obwohl WoundClot Surgical vollständig resorbierbar ist, ist es ratsam, überschüssiges Material zu entfernen, sobald die Blutstillung erreicht ist. Tränken Sie den verletzten Bereich mit Wasser oder Kochsalzlösung und entfernen Sie vorsichtig überschüssiges Material von der Wunde. **Lagerung:** Für maximale Haltbarkeit lagern Sie die versiegelten Pakete an einem trockenen Ort. **Warnungen:** WoundClot Trauma ist nicht für die Wundheilung bestimmt. WoundClot Trauma ist nicht antimikrobiell oder dazu bestimmt, Infektionen zu verhindern.



Unterlassen Sie die erneute Sterilisation



Nach dem Verfallsdatum nicht mehr verwenden



WoundClot Gauze ist zum einmaligen Gebrauch bestimmt. Nicht wiederverwenden



Verschreibungspflichtig



Lesen Sie zum Benutzen die Gebrauchsanweisung



Trocken lagern

STERILE | R

Sterilisation mittels Bestrahlung

LOT

Chargenbezeichnung



Nicht verwenden, wenn die Verpackung beschädigt ist. Sterilität der Inhalte wird garantiert, außer wenn das entsprechende Paket beschädigt oder geöffnet wurde

REF

Katalog-Nummer



Herstellungsdatum